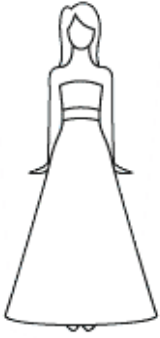



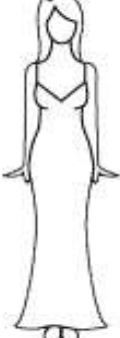
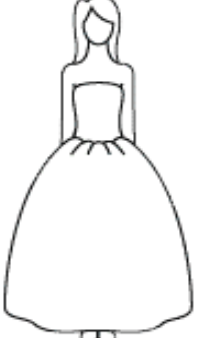


De jurkenmodellen die passen bij jouw figuur

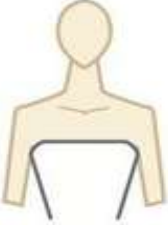














Gelukkig zijn we allemaal uniek en verschillend, en ook hebben we verschillende wensen/eisen. Bekijk hier de jurken- en neklijn-modellen plus de verschillende lichaamstypen die er zijn. Je bepaalt zelf wat JOU zal staan, en wat je ook niet staat.

Een Jurk (lees: Kleding) moet jouw lichaam complimenteren en eventuele minpunten verbergen. Lukt het je niet dit zelf te bepalen, laat je dan sturen door een verkoopster/vriendin/adviseuse waarna je alsnog zelf de beslissing neemt. Pas gerust dat net-wat-andere model als je wilt proberen, een goede coupeuse can met wat aanpassingen van een "misschien-jurk" alsnog jouw droomjurk maken.

Jurken modellen:

					
A-lijn	Princess	Empire	Zeemeermin	Recht	Ballgown
De A-lijn jurk lijkt op een letter 'A'. Deze vorm flatteert de taille, camoufleert heupen en balanceert brede schouders. Deze jurk past bij bijna elk lichaamstype, en is perfect voor het creëren van een romantische look, zonder al te veel drama.	Deze jurk heeft een vergelijkbaar silhouet als de Zeemeermin jurk, maar loopt al ruim vanaf de taille variërend tot boven de knie op het dijbeen. Deze stijl past als de bruid wel het sexy silhouet wil, maar de heupen en billen iets minder wil accentueren. Ook voor een kleinere bruid is dit een goede optie, omdat het je langer doet lijken.	Met een kort bovenlijfje en uitlopend tot aan de grond is dit model geschikt voor lichte(re) stoffen zoals chifon of organza. Deze trouwjurk is populair bij bruiden die trouwen op het strand en ook bij zwangere bruiden. Dit type jurk doet je langer lijken.	Deze jurk staat bekend om haar sexy silhouet. Een strakke jurk, die net onder de knie uitloopt in een wijde rok. Deze stijl accentueert heupen, billen en de buik. Je hoeft voor dit model niet slank te zijn, juist rondingen op de heupen maken deze stijl sexy.	De rechte lijn is populair voor bruiden die taille en/of heupen niet te veel willen accentueren, maar toch hun curves willen laten zien. De jurk laat subtiel de lijnen van je lichaam zien, zonder teveel de nadruk op de taille of heupen te leggen.	De taille van een ball gown is zeer smal en de rok is wijd uitlopend en creëert zo de ultieme prinsessen look. Perfect voor het verbergen van bredere heupen, maar bij een kleine bruid kan het drama van de jurk wegnemen van de schoonheid van de bruid.

Neklijn modellen:

				
Strapless	Heart	Semi-Heart	Illusie	A-symmetrisch
				
Off-shoulder	Koningin Anne	Hoge nek	Halter	Halter-bandjes
				
Boot-nek	Klassieke Boot-nek	V-nek	Recht	Scoop

Toelichting: kies de best passende Neklijn modellen voor jou

Strapless: staat elegant, mooi en past bij bijna elke bruid. Heb je bredere schouders, dan denk niet dat strapless je niet past: doordat de hals en nek geen bandjes hebben lijkt je juist minder breed. Een strapless jurk met rechte lijn bij is niet geschikt voor een grotere boezem, of brede schouders. Met een rechte lijn kun je massief over komen. Een licht golvende strapless top is mooier in dit geval, vraag dan of het mogelijk is de strapless halslijn aan te passen.

Heart/Semi-Heart/Illusie: De halslijn golft in de vorm van een hartje, dit accentueert de boezem mooi en verlengt de hals. Deze vorm is niet voor jou als je een hele grote cupmaat hebt, juist vanwege de nadruk op de boezem. Advies: Kies bij een hele grote cupmaat voor een licht golvende lijn.

Boot-nek/Klassieke Boot-nek/V-nek: Een mooie halslijn voor bredere schouders & voor bruiden met een langere nek. Deze sluit hoog en heeft een horizontale lijn, tot aan het puntje van de schouders, dit oogt sierlijk en is populair bij bruiden op zoek naar een klassieke stijl.

Halter/Halter-bandjes: De beste keuze als je smalle schouders hebt in verhouding met de rest van je lichaam. Door de schuine lijn van de bandjes ligt de nadruk op de schouders. Vaak hebben halters ook een V-halslijn, die de nek extra lengte geeft. Hou je niet van strapless, heb je hele brede schouders: kies dan niet voor schuine maar voor rechte bandjes.













Off-shoulder: Dit is voor velen de meest romantische van de halslijn modellen, hoewel het wel iets beperkt bij het bewegen van de armen: de halslijn eindigt op of voorbij de top van je schouders, dus het kan moeilijk zijn om je armen omhoog te bewegen. Heb je smalle schouders dan is het de perfecte halslijn: Door de horizontale lijn over de schouders creëer je breedte, en het is ook nog eens super romantisch.

V-nek: De beste keuze om de halslijn te verlengen. De verticale lijn laat de nek langer lijken. Een V-hals is vaak minder geschikt voor bruiden met een grote boezem omdat deze vaak diep is uitgesneden.

Hoge nek: Goede keuze voor bruiden met een lange hals. De halslijn bedekt trekt de aandacht naar de armen, 'n pluspunt als je mooie armen hebt, maar anders is dit misschien iets om rekening mee te houden. Bij het gebruik van semi-transparante stoffen wordt de huid erdoorheen zichtbaar, dit model krijgt zo een speels effect.

Schouderbandjes: geven een mooi effect, maar het hangt af van de soort gebruikte bandjes. Het geeft een veilig gevoel, wetende dat de jurk niet kan afzakken, en dat het lichaam wat meer bedekt is. Strapless jurken waaraan spaghetti-bandjes zijn gezet lijken soms alsof het beha bandjes zijn. Dit wordt voorkomen door de bandjes net iets breder te maken en geplooid op de jurk te bevestigen.

Lichaamstypen:

						Korte Taille & Lange benen Gemiddelde Beenhoogte Lange Taille & Korte benen
Zandloper	Appel	Peer	V	Recht	Kort Peer	
						Korte Taille & Lange benen Gemiddelde Beenhoogte Lange Taille & Korte benen
Zandloper+	Asperge	Kolom	Klok	Laag Appel	Vaas	

Welk lichaamstype ben jij

Zandloper

- Je hebt een duidelijke taille
- Het vet verdeelt zich bij jou over je hele lichaam
- Je hebt vollere borsten
- Je heupen zijn goed in verhouding met je schouders

Dagelijkse kledingtips: Als je een zandloperfiguur hebt dan kun je het best je taille accentueren, met bijvoorbeeld een taillieriem. Zo komt je zandloperfiguur goed tot zijn recht. Broeken met een hoge taille zijn heel erg mooi bij een zandloper; ook dat accentueert je taille en je lijkt langer en slanker. Draag een goede beha om je boezem te ondersteunen. Als je een grote boezem hebt, is het dragen van een col(trui) niet erg mooi, zo lijkt je boezem groter en kolossaler.

Appel

- Je hebt brede schouders en grotere borsten
- Je kan een wat dikkere buik hebben
- Je hebt smalle heupen
- Je hebt mooie slanke benen

Dagelijkse kledingtips: Met een appelfiguur wil je misschien niet te veel nadruk op je buik leggen. Draag dus niet te strakke topjes en shirtjes. Draag ruimvallende bloesjes, en tops met een mooi decolleté. Show je benen en draag hoge hakken om ze extra te laten zien. Broeken en rokken met een lagere taille staan je het best.

Peer

- Je heupen zijn breder dan je schouders
- Je schouders zijn redelijk smal
- Je borsten zijn in verhouding wat kleiner
- Je bovenbenen kunnen wat dikker zijn

Dagelijkse kledingtips: Als je een peerfiguur hebt wil je meer balans en verhouding creëren. Een blazer met schoudervullingen zorgt voor meer verhouding en staat je goed. Ook hakken passen goed bij een peerfiguur; het zorgt voor langere en slankere benen. Je kan meer nadruk op je bovenlichaam leggen door de onderkant rustig te houden en tops met drukke print te dragen.

Asperge

- Je bent slank en atletisch gebouwd
- Je hebt niet echt een taille
- Je hebt weinig curves
- Je hebt smalle schouders en heupen

Dagelijkse kledingtips: Als je asperge bent wil je graag curves creëren. Het is mooi om bijvoorbeeld taillieriemen te dragen. Ook stoffen met ruches en prints geven de illusie van vrouwelijke vormen. Draag hakken om je benen nog langer te doen lijken en kies vrouwelijke kleding uit.